



ФЕДЕРАЛЬНАЯ СЛУЖБА
ГОСУДАРСТВЕННОЙ СТАТИСТИКИ

Деятельность автомобильного транспорта в Тамбовской области



январь-февраль 2023 года



ФЕДЕРАЛЬНАЯ СЛУЖБА
ГОСУДАРСТВЕННОЙ СТАТИСТИКИ

Деятельность автомобильного транспорта

в Тамбовской области

январь-февраль 2023 года

01 ОСНОВНЫЕ ПОКАЗАТЕЛИ ДЕЯТЕЛЬНОСТИ
ГРУЗОВОГО АВТОМОБИЛЬНОГО ТРАНСПОРТА

02 ОСНОВНЫЕ ПОКАЗАТЕЛИ ДЕЯТЕЛЬНОСТИ
ПАССАЖИРСКОГО АВТОМОБИЛЬНОГО ТРАНСПОРТА

03 АВАРИЙНОСТЬ НА ТЕРРИТОРИИ ТАМБОВСКОЙ
ОБЛАСТИ

* Ежемесячные данные оперативной статистики





ПЕРЕВЕЗЕНО ГРУЗОВ АВТОМОБИЛЬНЫМ ТРАНСПОРТОМ

(крупными и средними предприятиями)

ТЫСЯЧ ТОНН

ЯНВАРЬ-ФЕВРАЛЬ 2023 года

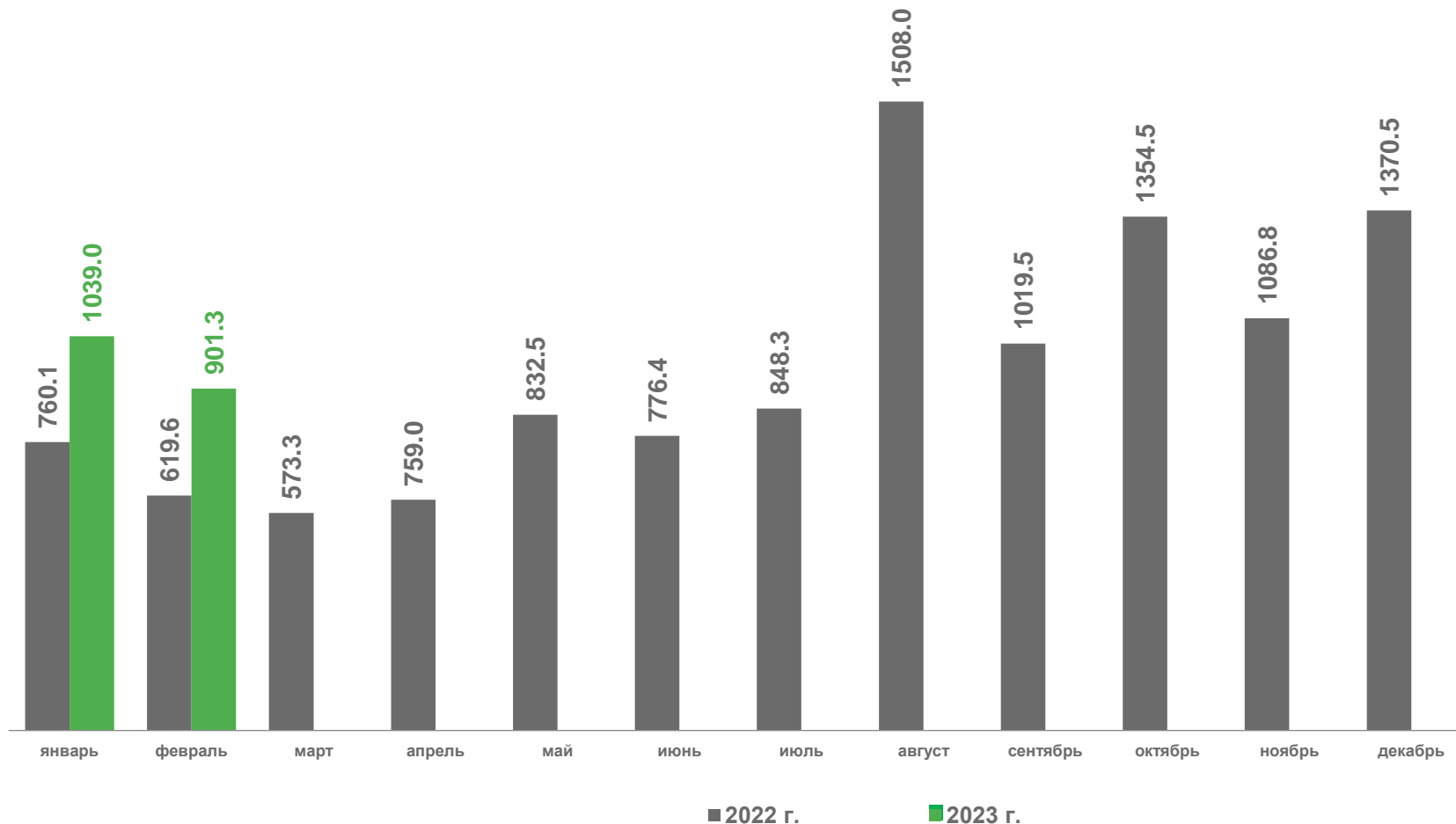
1940,3

↑ 140,6%

изменение,
к январю-февралю
2022 года

ЯНВАРЬ-ФЕВРАЛЬ 2022 года

1379,7





ПЕРЕВЕЗЕНО ГРУЗОВ АВТОМОБИЛЬНЫМ ТРАНСПОРТОМ НА КОММЕРЧЕСКОЙ ОСНОВЕ

(крупными и средними предприятиями)

ТЫСЯЧ ТОНН

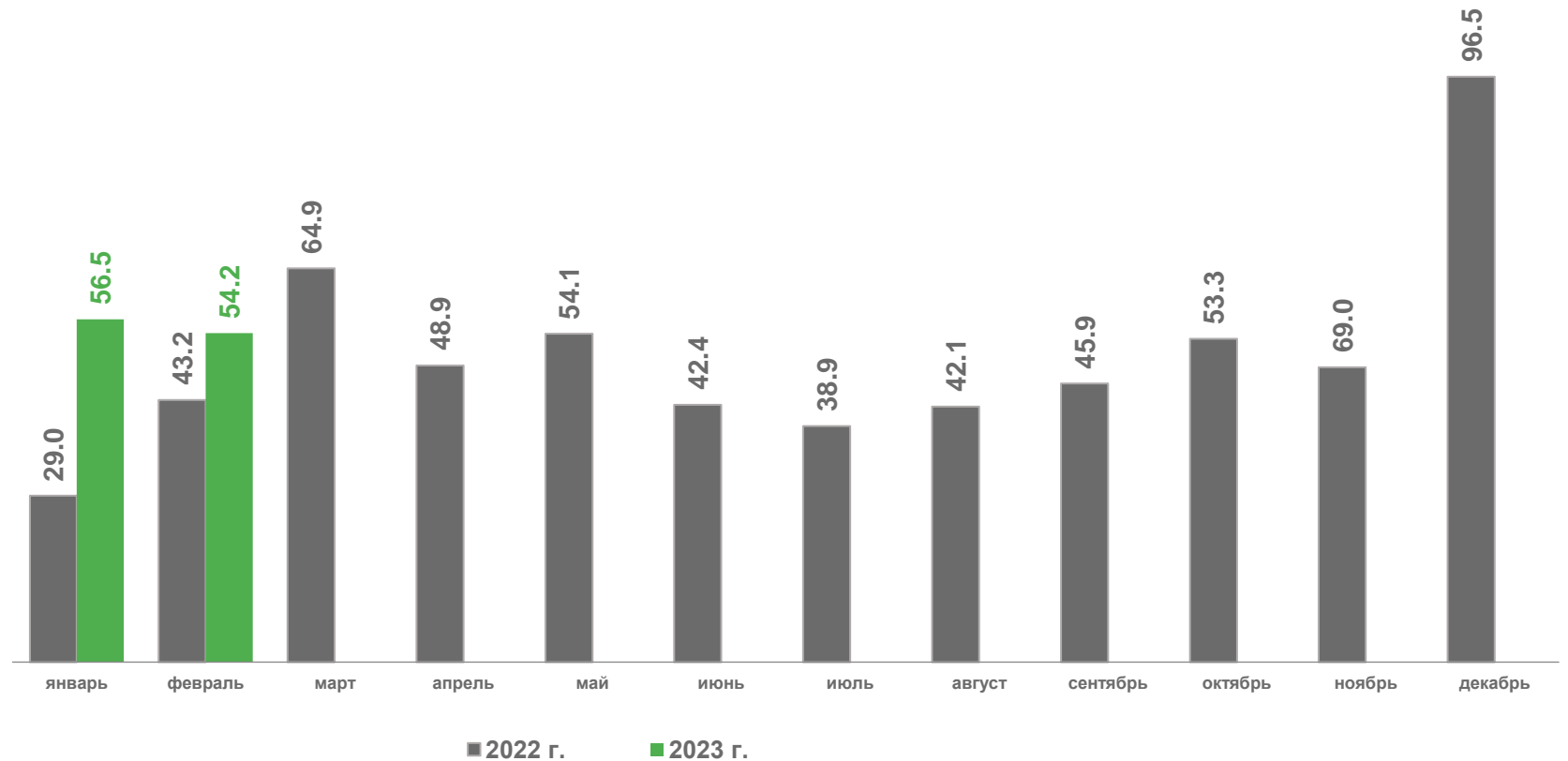
ЯНВАРЬ-ФЕВРАЛЬ 2023 года

110,8

↑ 157,0% изменение,
к январю-февралю
2022 года

ЯНВАРЬ-ФЕВРАЛЬ 2022 года

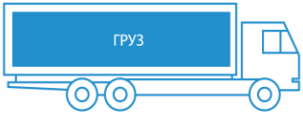
70,6



ГРУЗОБОРОТ АВТОМОБИЛЬНОГО ТРАНСПОРТА

(крупными и средними предприятиями)

МЛН ТОННО-КИЛОМЕТРОВ



ЯНВАРЬ-ФЕВРАЛЬ 2023 года

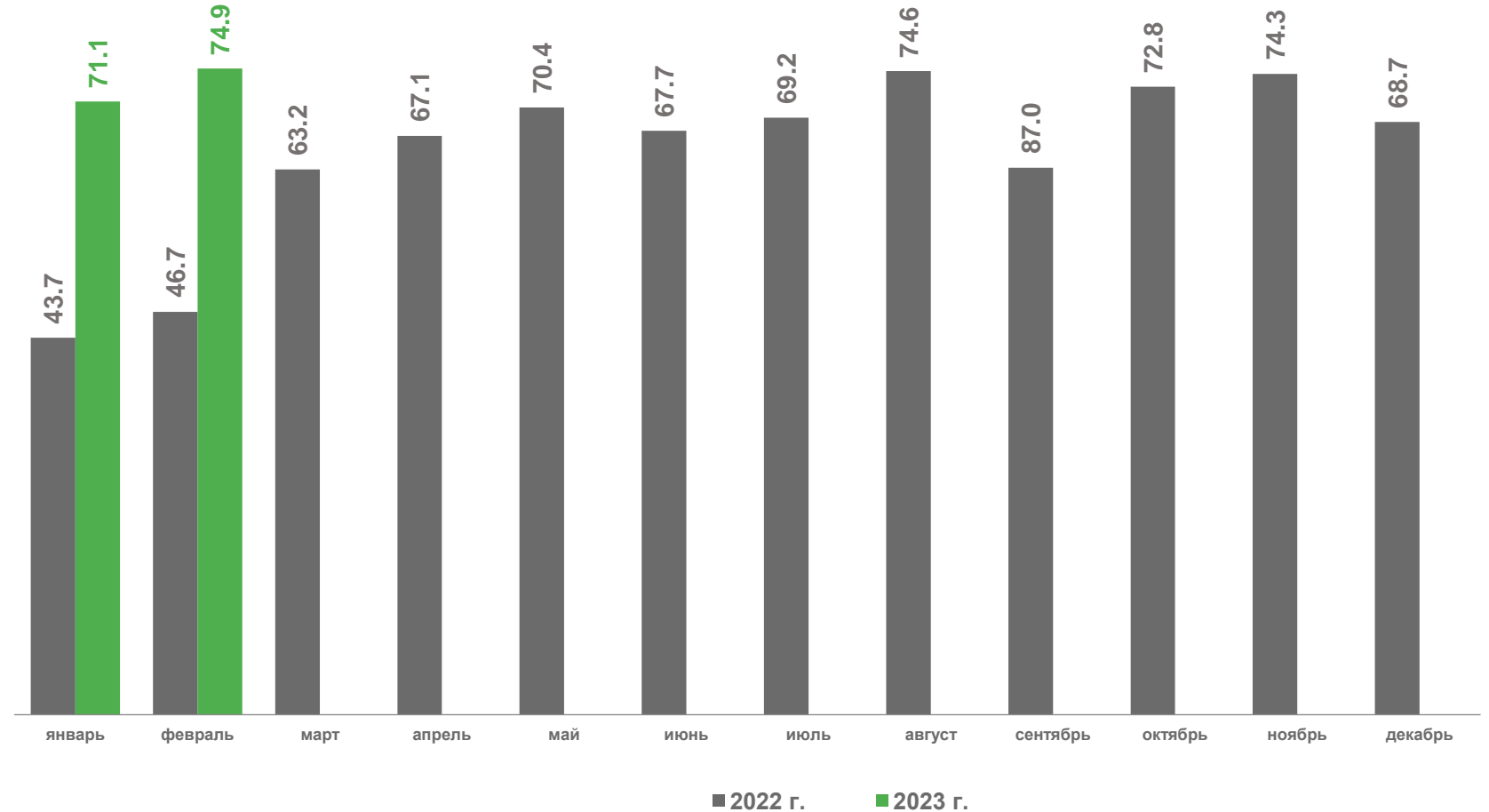
146,0

↑161,4%

изменение,
к январю-февралю
2022 года

ЯНВАРЬ-ФЕВРАЛЬ 2022 года

90,4



ГРУЗОБОРОТ АВТОМОБИЛЬНОГО ТРАНСПОРТА НА КОММЕРЧЕСКОЙ ОСНОВЕ

(крупными и средними предприятиями)

МЛН ТОННО-КИЛОМЕТРОВ

ЯНВАРЬ-ФЕВРАЛЬ 2023 года

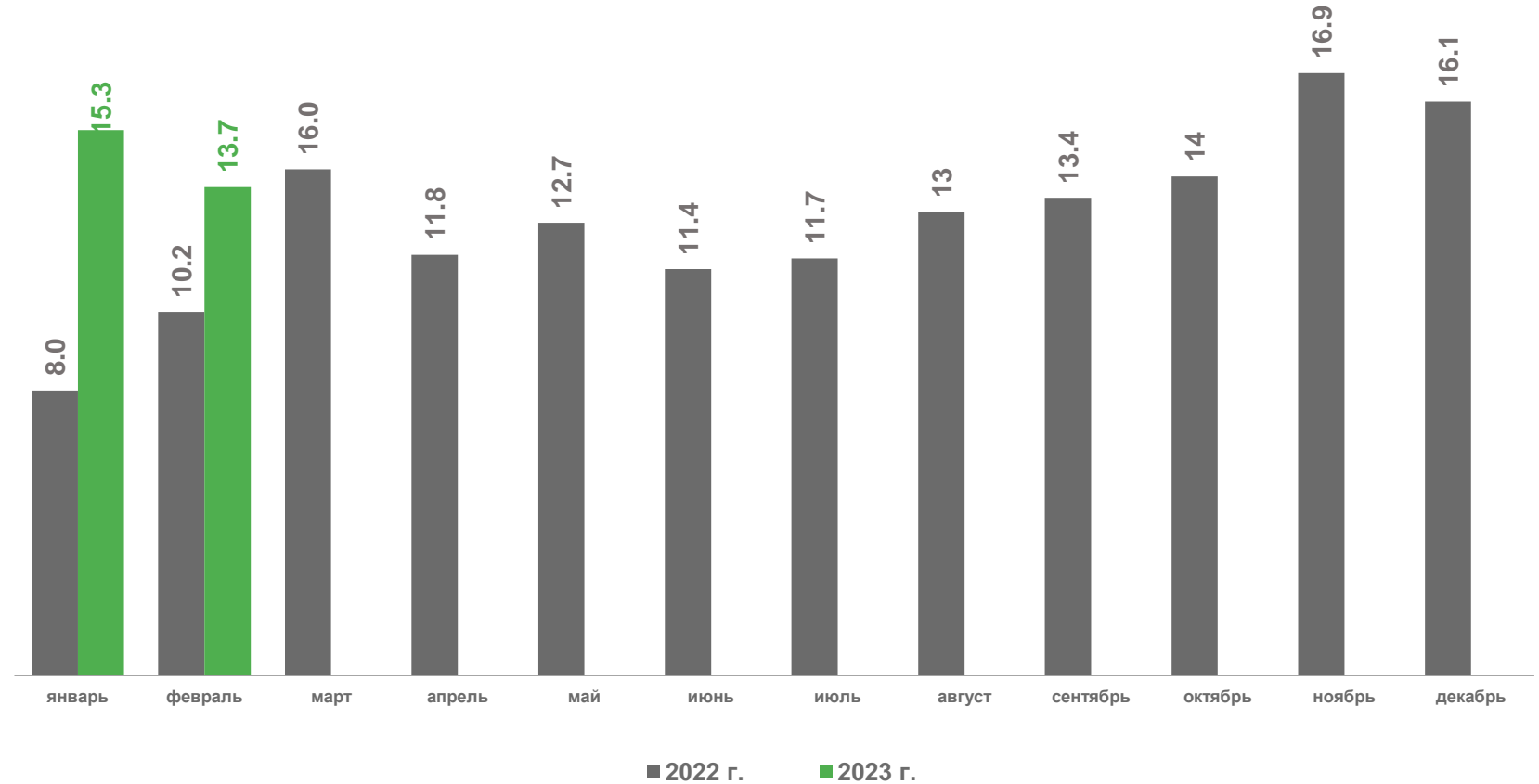
29,0

↑ 159,5%

изменение,
к январю-
февралю 2022
года

ЯНВАРЬ-ФЕВРАЛЬ 2022 года

18,2





СРЕДНЯЯ ДАЛЬНОСТЬ ПЕРЕВОЗКИ ОДНОЙ ТОННЫ ГРУЗА АВТОМОБИЛЬНЫМ ТРАНСПОРТОМ

(крупными и средними предприятиями)

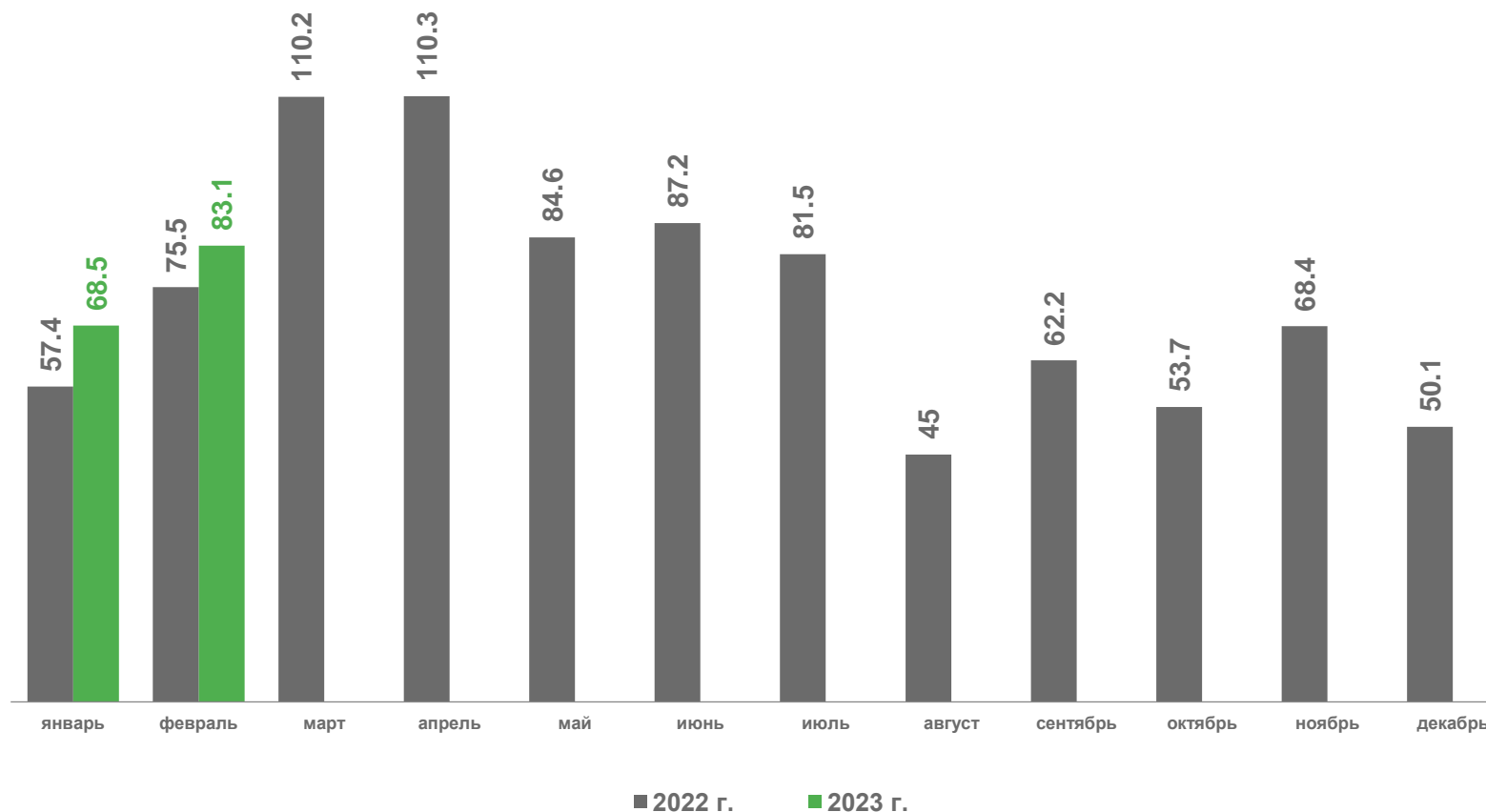
КИЛОМЕТРОВ

ЯНВАРЬ-ФЕВРАЛЬ 2023 года

75,2

ЯНВАРЬ-ФЕВРАЛЬ 2022 года

65,6





СРЕДНЯЯ ДАЛЬНОСТЬ ПЕРЕВОЗКИ ОДНОЙ ТОННЫ ГРУЗА АВТОМОБИЛЬНЫМ ТРАНСПОРТОМ НА КОММЕРЧЕСКОЙ ОСНОВЕ

(крупными и средними предприятиями)

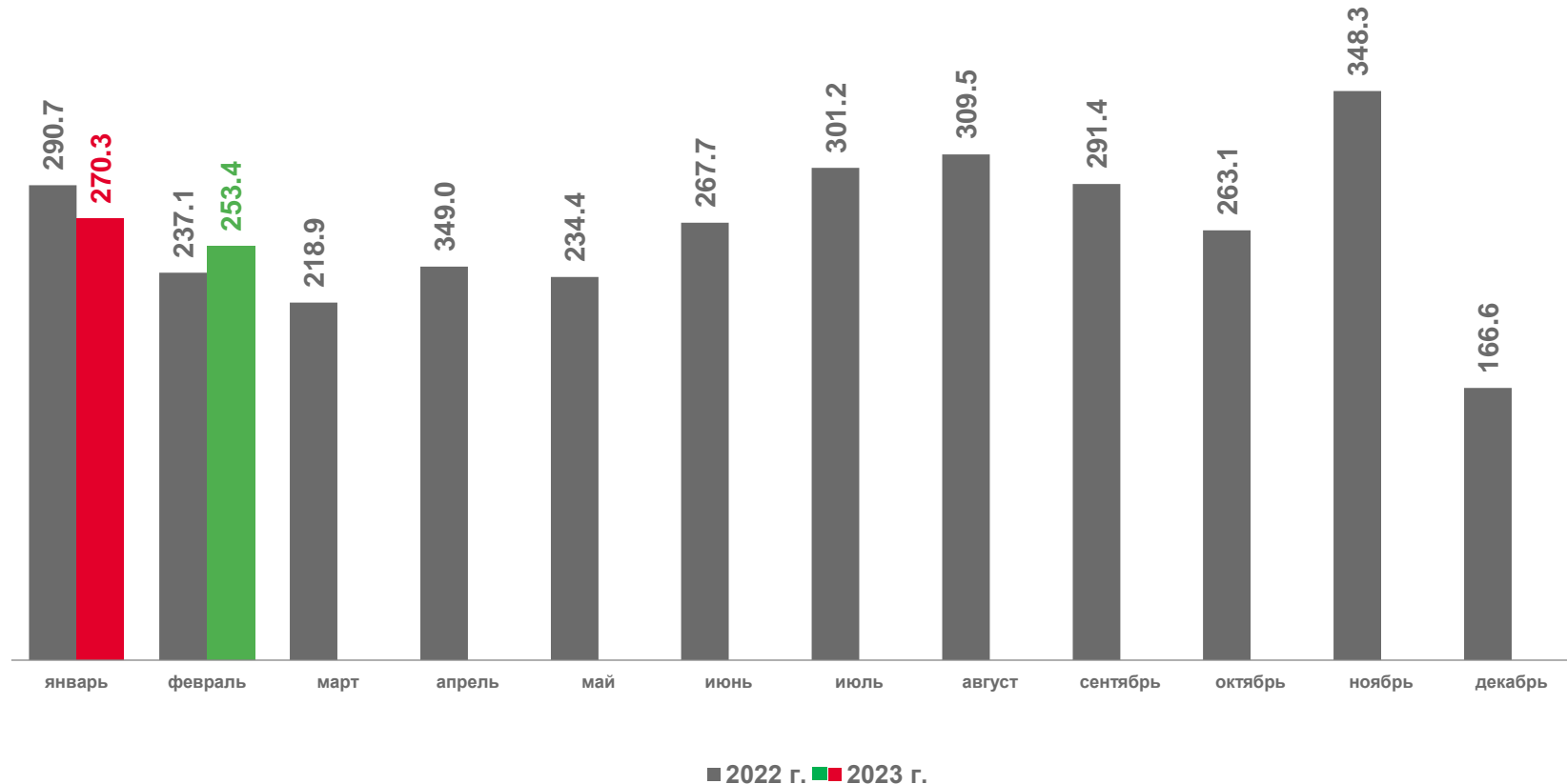
КИЛОМЕТРОВ

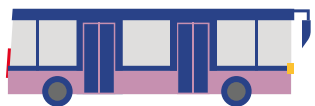
ЯНВАРЬ-ФЕВРАЛЬ 2023 года

262,1

ЯНВАРЬ-ФЕВРАЛЬ 2022 года

257,9





ПЕРЕВЕЗЕНО ПАССАЖИРОВ АВТОМОБИЛЬНЫМ ТРАНСПОРТОМ ОБЩЕГО ПОЛЬЗОВАНИЯ НА РЕГУЛЯРНЫХ МАРШРУТАХ

ТЫСЯЧ ЧЕЛОВЕК

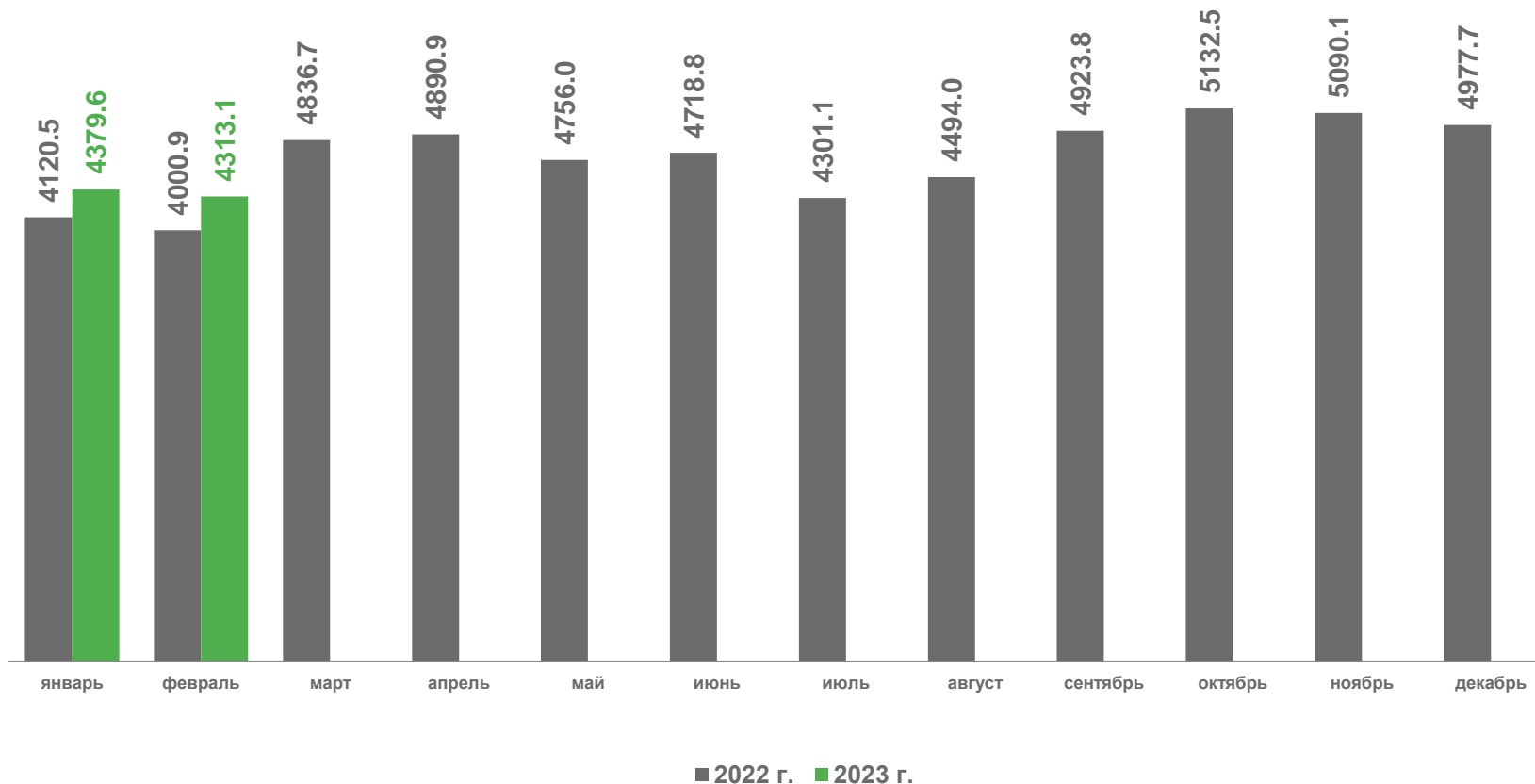
ЯНВАРЬ-ФЕВРАЛЬ 2023 года

8692,7

↑ 107,0% изменение,
к январю-февралю
2022 года

ЯНВАРЬ-ФЕВРАЛЬ 2022 года

8121,4





ПАССАЖИРООБОРОТ АВТОМОБИЛЬНОГО ТРАНСПОРТА ОБЩЕГО ПОЛЬЗОВАНИЯ НА РЕГУЛЯРНЫХ МАРШРУТАХ

МЛН ПАСС-КМ

ЯНВАРЬ-ФЕВРАЛЬ 2023 года

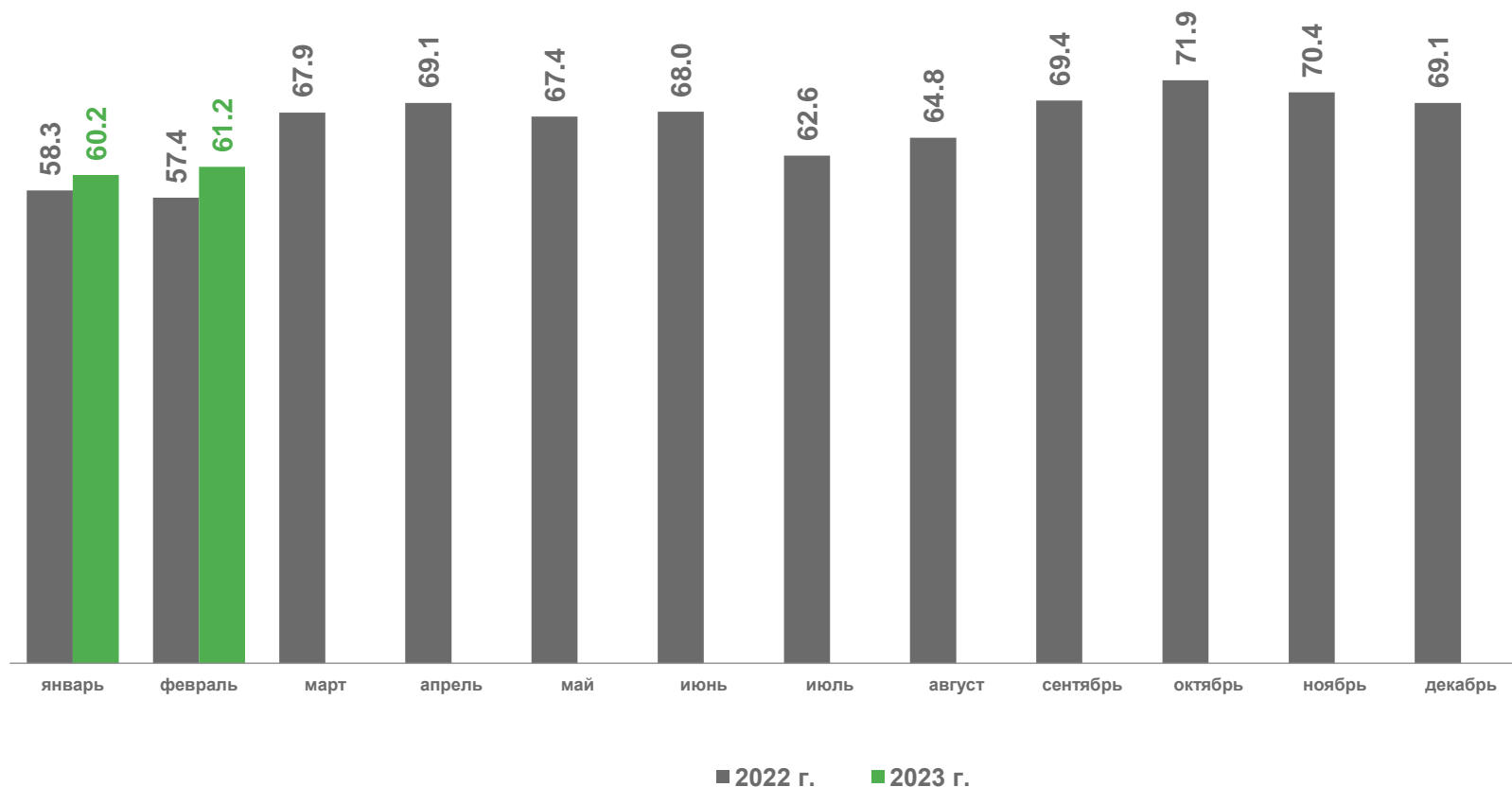
121,4

↑ 104,9%

изменение,
к январю-
февралю 2022
года

ЯНВАРЬ-ФЕВРАЛЬ 2022 года

115,7






АВАРИЙНОСТЬ НА ТЕРРИТОРИИ ТАМБОВСКОЙ ОБЛАСТИ

ЯНВАРЬ-ФЕВРАЛЬ

Дорожно-транспортные происшествия

	2022 Г.	2023 Г.
 ДТП	115	114
 Погибло человек	15	11
 Ранено человек	156	155



Детский дорожно-транспортный травматизм

	2022 Г.	2023 Г.
ДТП	12	11
Погибло человек	-	2
Ранено человек	12	9

ДТП по вине водителей в нетрезвом состоянии

2022 Г.

2023 Г.

3

6




АВАРИЙНОСТЬ НА ТЕРРИТОРИИ ГОРОДА ТАМБОВА

ЯНВАРЬ-ФЕВРАЛЬ

Дорожно-транспортные происшествия

	2022 Г.	2023 Г.
 ДТП	44	46
 Погибло человек	2	-
 Ранено человек	51	56



Детский дорожно-транспортный травматизм

	2022 Г.	2023 Г.
ДТП	3	3
Погибло человек	-	-
Ранено человек	3	3

ДТП по вине водителей в нетрезвом состоянии

2022 Г.	2023 Г.
1	1